

ZIMBA VE ÇİVİ ÇAKMA MAKİNALARI

380 SERİSİ FINE WIRE ZIMBA ÇAKMA MAKİNALARI

380/16-420

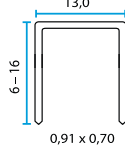


80 SERİSİ 6/16mm ZIMBA TELİ ÇAKMA TABANCASI

Magazin tipi	Alttan doldurma
Magazin kapasitesi	157
Çalışma basıncı	5-6 BAR
Ağırlık	1.0 kg

- Döşemecilik izolasyon
- Resim çerçeveleri
- Çatı kaplama
- Deniz araçlarının yalıtımı

148.00€



97 SERİSİ FINE WIRE ZIMBA ÇAKMA MAKİNALARI

97/16-407

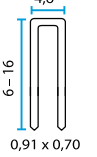


97 SERİSİ 6/16mm ZIMBA TELİ ÇAKMA TABANCASI

Magazin tipi	Alttan doldurma
Magazin kapasitesi	100
Çalışma basıncı	5-6 BAR
Ağırlık	1.0 kg

- Döşemecilik
- Ayakkabı imalatı
- Ahşap montajı

295.00€



380/16-429 (Uzun Burun Zimba)

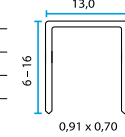


80 SERİSİ 6/16mm ZIMBA TELİ ÇAKMA TABANCASI

Magazin tipi	Alttan doldurma
Magazin kapasitesi	161
Çalışma basıncı	5-6 BAR
Ağırlık	1.1 kg

- Döşemecilik izolasyon
- Resim çerçeveleri
- Çatı kaplama
- Deniz araçlarının yalıtımı

369.00€



97/25-550 (Otomatik Valf)

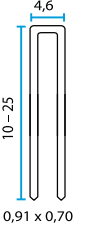


97 SERİSİ 10/25mm ZIMBA TELİ ÇAKMA TABANCASI

Magazin tipi	Alttan doldurma
Magazin kapasitesi	156
Çalışma basıncı	5-6 BAR
Ağırlık	1.2 kg

- Köşe birleştirme
- Resim çerçeveleri
- Halı döşeme
- Sandık imalatı
- Çekmece montajı

359.00€



92 SERİSİ MEDIUM WIRE ZIMBA ÇAKMA MAKİNALARI

92/25-553

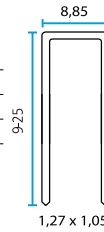


92 SERİSİ 9/25mm ZIMBA TELİ ÇAKMA TABANCASI

Magazin tipi	Alttan doldurma
Magazin kapasitesi	120
Çalışma basıncı	5-6 BAR
Ağırlık	1.2 kg

- Kapı ve pencere imalatı
- Otomotiv
- Marangoz işleri

349.00€



DC TİPİ BAŞLI SARGI ÇİVİ ÇAKMA MAKİNASI

550 DC

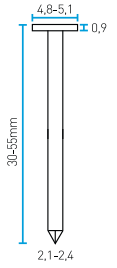


BDC TİPİ 30-55mm SARGI ÇİVİ ÇAKMA TABANCASI

Magazin tipi	Üstten doldurma
Magazin kapasitesi	1 sargı
Çalışma basıncı	5-8 BAR
Ağırlık	2.6 kg

- Çatı imalatı
- Endüstri marangozluk
- Doğrama işleri
- Marangozluk

642.00€



92/32-632C




92 SERİSİ 15-32mm ZIMBA TELİ ÇAKMA TABANCASI

Magazin tipi	Üstten doldurma
Magazin kapasitesi	125
Çalışma basıncı	5-8 BAR
Ağırlık	1.4 kg

- Kapı ve pencere imalatı
- Otomotiv
- Marangoz işleri

469.00€



700 DC



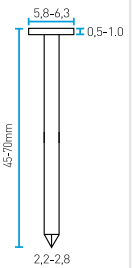
EURO PALET ÜRETİMİNDE

BDC TİPİ 45-70mm SARGI ÇİVİ ÇAKMA TABANCASI

Magazin tipi	Üstten doldurma
Magazin kapasitesi	1 sargı
Çalışma basıncı	5-8 BAR
Ağırlık	3.6 kg

- Çatı imalatı
- Endüstri marangozluk
- Doğrama işleri
- Marangozluk

662.00€



92/40-712

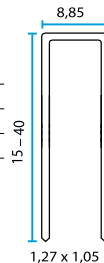


92 SERİSİ 15-40mm ZIMBA TELİ ÇAKMA TABANCASI

Magazin tipi	Üstten doldurma
Magazin kapasitesi	211
Çalışma basıncı	5-6 BAR
Ağırlık	2.1 kg

- Kapı ve pencere imalatı
- Otomotiv
- Marangoz işleri

586.00€



800 DC




BDC TİPİ 60-80mm SARGI ÇİVİ ÇAKMA TABANCASI

Magazin tipi	Üstten doldurma
Magazin kapasitesi	1 sargı
Çalışma basıncı	5-8 BAR
Ağırlık	3.8 kg

- Çatı imalatı
- Endüstri marangozluk
- Doğrama işleri
- Marangozluk

673.00€



ZIMBA VE ÇİVİ ÇAKMA MAKİNALARI

S SERİSİ (PINNERS) BAŞSIZ ÇİVİ ÇAKMALAR

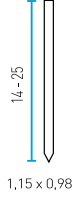
S 125-569



S100 TİPİ 14-25mm BAŞSIZ ÇİVİ ÇAKMA TABANCASI

Magazin tipi	Yandan doldurma
Magazin kapasitesi	126
Çalışma basıncı	5-6 BAR
Ağırlık	1.1 kg

- Endüstri paketleme
- Mobilya imalatı
- Oyuncak imalatı
- Resim çerçeveleri



530.00 €

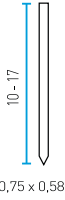
S 717-410



S700 TİPİ 10-17mm BAŞSIZ ÇİVİ ÇAKMA TABANCASI

Magazin tipi	Yandan doldurma
Magazin kapasitesi	130
Çalışma basıncı	5-6 BAR
Ağırlık	1.0 kg

- Endüstri paketleme
- Mobilya imalatı
- Oyuncak imalatı
- Resim çerçeveleri



530.00 €

KOLİ KAPAMA ZIMBA MAKİNALARI

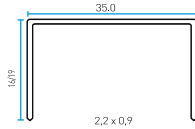
ATA-18



HAVALI KOLİ KAPAMA TABANCASI 16-19mm "A" TİPİ (5/8"+3/4") ZIMBA ÇAKMA TABANCASI

Magazin tipi	Arkadan doldurma
Magazin kapasitesi	100
Çalışma basıncı	5-7 BAR
Ağırlık	2,5 kg

- Her türlü karton kutu paketleme işlerinde



322.00 €

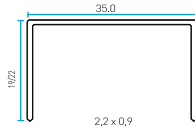
ATA-22



HAVALI KOLİ KAPAMA TABANCASI 19-22mm "A" TİPİ (3/4"+7/8") ZIMBA ÇAKMA TABANCASI

Magazin tipi	Arkadan doldurma
Magazin kapasitesi	100
Çalışma basıncı	5-7 BAR
Ağırlık	2,5 kg

- Her türlü karton kutu paketleme işlerinde



359.00 €

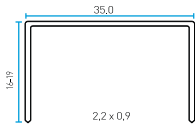
MTA-18



MEKANİK KOLİ KAPAMA TABANCASI 16-19mm "A" TİPİ (5/8"+3/4") ZIMBA ÇAKMA TABANCASI

Magazin tipi	Arkadan doldurma
Magazin kapasitesi	100
Ağırlık	2.1 kg

- Her türlü karton kutu paketleme işlerinde



187.00 €

MTA-22

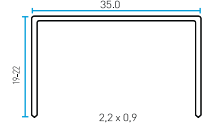


MEKANİK KOLİ KAPAMA TABANCASI 19-22mm "A" TİPİ (3/4"+7/8") ZIMBA ÇAKMA TABANCASI

Magazin tipi	Arkadan doldurma
Magazin kapasitesi	100
Ağırlık	2.1 kg


- Her türlü karton kutu paketleme

187.00 €



CN SERİSİ BETON ÇİVİ ÇAKMA TABANCASI (AKÜLÜ)

CN 60-688 ES



CN TİPİ 15-58mm ŞARJLI GAZ TÜPLÜ ÇİVİ ÇAKMA TABANCASI

Darbe enerjisi	83j
Saat başına maks. atım kapasitesi	1000 çivi
Akü kullanım kapasitesi	5.000 atım (Full şarj)
Ses seviyesi	96 dBa
Magazin tipi	Arkadan doldurma
Magazin kapasitesi	40 çivi
Ağırlık	3,7 kg

- Tamir işlerinde, Metal çivileri tuğlaya, betona, çelik kirişleri, metalden metale, ahşaptan betona, çeliğe çakma işlerinde kullanılır.

810.00 €

CN 26 TİPİ BETON ÇİVİ PAKETİ

	Uzunluk	Paket Adet	Koli Adet	Fiyat
CN 26 x 15	15 mm	1.000	10.000	75,50 €
CN 26 x 20	20 mm	1.000	10.000	77,50 €
CN 26 x 25	25 mm	1.000	10.000	80,50 €
CN 26 x 30	30 mm	1.000	10.000	83,50 €
CN 26 x 35	35 mm	1.000	10.000	86,00 €
CN 26 x 40	40 mm	1.000	10.000	87,50 €
CN 26 x 50	50 mm	1.000	10.000	95,00 €
CN 26 x 58	58 mm	1.000	10.000	99,00 €

PAKET İÇERİĞİ :

- 1 Adet BEA 115 FC TÜP 40 GR, (1000 ATIMLIK)
- 1000 ADET CN KONSANTRE BETON ÇİVİSİ



BEA CN60 FCR YEDEK TÜP

Açıklama	1.000 adet çivi atımlık yedek tüp
Ağırlık	40g

15.30 €

